

TAUHOLDER & KABELHOLDER



TH15S



110cm

TH15L



80cm

KH
TH30L
TH30S


◇ TH15S & TH15L

TH15L Monterert på 15cm Fortøyningsbom

TH30L Monterert på 30cm Fortøyningsbom



- ◇ Holder orden på fortøyningen
- ◇ Fortøyning er enkel å nå ved innseiling
- ◇ Fleksibel i alle retninger
- ◇ Kan monteres på fortøyningsbom og uttrigger
- ◇ Laget av polyuretan og polyetylen
- ◇ Holder fortøyningstau rent




TriaMarina Kabelholder "KH"



MONTERINGSANVISNING TAUHOLDER

TH15L - TH15S



Liten - Stor

TH15 15 cm smal fortøyningsbom




Plasser tauholder i hull på ende av flottør.



Trykk tauholder på plass til den stopper i bunn.

TH30L - TH30S




Liten - Stor

TH30 30 cm gangbar fortøyningsbom



Skru fast sokkel med M10 bolt gjennom hull i ristepanelet.



Trykk tauholder ned i bunn av sokkel.




MONTERINGSANVISNING KABELHOLDER



KH
Kabelholder




Sokkel med feste materiell



Fest sokkel med M10 bolt og mutter.



Trykk avlaster-rør i bunn av sokkel.



Press på plass toppen og fest elkabel i sporene.



Oppkveilet elkabel festes i opphengstropp, klar til bruk.